

- Para comenzar un simulacro deberás hacer click en “Comenzar”



- Cada simulacro de examen consta de **15 preguntas por cada una de las 7 aptitudes**, lo que supone un total de 105 preguntas.
- Para cada aptitud hay **6 minutos y 15 segundos** de tiempo, lo que hace que la duración de un simulacro completo sea de 42-45 minutos aproximadamente.
- El tiempo que tardan las preguntas en cargarse no forma parte del tiempo que tenéis por aptitud.
- El **orden** de las Aptitudes, al igual que en el examen oficial, es el siguiente:
  1. **Verbal**
  2. **Espacial**
  3. **Perspectiva**
  4. **Numérico**
  5. **Mecánico**
  6. **Memoria**
  7. **Razonamiento Abstracto**
- Las preguntas aparecen siempre de forma aleatoria, por lo que nunca se repiten dos simulacros iguales.

**!** LA PRIMERA PREGUNTA DE CADA APTITUD siempre es una “**pregunta de prueba**”, salvo en Memoria, que no tiene pregunta de prueba. Al igual que ocurre en el examen oficial, debes contestarla de forma correcta para que comience el bloque de 15 preguntas de esa aptitud, es en ese momento cuando aparece una **barra de progreso** que indica el tiempo que queda para completar esa aptitud.



Recuerda que en la Plataforma, a diferencia del examen oficial, el **tiempo en las preguntas de prueba sigue contando**, para sancionarnos y que dispongáis de menos tiempo. El tiempo continúa hasta que fallas esa pregunta de prueba, por si quieres descansar unos segundos. Eso sí, el bloque de 15 preguntas no comienza hasta que contestes de forma correcta la pregunta de prueba de cada aptitud.

- Al igual que en el examen oficial, una vez empezada la aptitud, el **usuario irá contestando las preguntas** y estás **pasarán automáticamente a la siguiente**.
- Si queréis **dejar una pregunta en blanco** podéis hacerlo dándole al botón “**siguiente**” o directamente sobre el número de la pregunta. **(en memoria no)**.

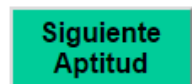


**!** Recuerda que de ninguna forma quedan marcadas las preguntas contestadas ni sin contestar, lo que hará más complicado que lleves el control para saber por cuál pregunta vas, cuál está contestada y cuál pendiente de contestar (en los últimos ciclos NO se marcaba la pregunta que has dejado en blanco).

- Siempre que no haya acabado el tiempo de la aptitud, podrás acceder a cualquiera de las preguntas en cualquier momento utilizando los botones “**anterior**”, “**siguiente**” o pinchando directamente en el **número de la pregunta** a la que queréis ir. **Salvo en memoria**, en esa aptitud en el examen NO se puede volver atrás.

#### Cómo cambiar de aptitud:

- Cuando el tiempo de la aptitud se termina, el programa te avisa, y **deberás ser tú quien pase a la siguiente aptitud pulsando el botón de la parte superior derecha**. No recomendamos que sigáis realizando el test una vez acabado el tiempo designado a esa aptitud ya que el resultado que tengáis no sería real.

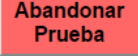


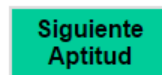
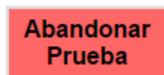
**Instrucción para la aptitud MEMORIA:**


- 📖 Se os mostrará una imagen durante 10 o 12 segundos.
- 📖 Pasado este tiempo, la imagen se oculta y aparece una pregunta sobre la imagen que has debido memorizar con 4 opciones.
- 📖 Puede ser (aunque en el último ciclo no ha salido) que te salga después de la imagen una pregunta que no tenga nada que ver con esta (la llamamos **pregunta distractora**). En este caso debes estar preparado:
  - 📖 La **pregunta distractora** suele ser una cuenta muy sencilla que aparece después de que memorices la imagen para distraerte de tu objetivo (que es recordar la imagen y no fallar las preguntas de esta aptitud).
  - 📖 Esta pregunta **no cuenta en el cómputo de aciertos**, pero ocurre lo mismo que en la de prueba, hasta que no la contestas correctamente, no pasas a la siguiente pregunta.  
\*TRUCO: dale a las 4 opciones con cuidado y cuando la aciertes, pasarás a la pregunta sobre la imagen.
- 📖 Podrás pasar a la siguiente pregunta cuando contestes o si pulsas el botón “siguiente”



- 📖 **No hay un tiempo destinado a contestar cada pregunta**, de forma que debes controlar el tiempo que le dedicas a contestar porque puede acabarse el tiempo antes de que hayas podido contestar a las 15 preguntas.
- 📖 Si ya has contestado a la pregunta no podrás ver la imagen de nuevo (aunque en la plataforma sí podrás volver hacia atrás en la aptitud, **en el examen no**).

- En cualquier momento podrás abandonar el test pinchando 
- Y al acabarlo (cuando llegues a la pregunta 15/15, podrás salirte del test en cualquiera de los botones

**Cómo acceder al histórico de resultados:**

- Podrá **acceder a los resultados** pulsando en el menú superior de la página principal el botón “Ver Resultados”. 
- Podrás ver los resultados de las últimas **75 sesiones** que hayas iniciado como máximo seleccionando el número que quieres ver el la pestaña **SESIONES** (ver imagen siguiente)

Sesiones:

Sesiones:

MÉTODOS 1

Sesiones	15	14	13	12	11	10	9	8	7	6
Fecha	27.12.2016	27.12.2016			27.12.2016	27.12.2016	23.12.2016			
Nº Preguntas Contestadas	3	2	0	0	100	101	105	0	0	0
Nº de Aciertos										
Verbal	0	0	0	0	3	3	7	0	0	0
Espacial	0	0	0	0	2	5	6	0	0	0
Perceptiva	0	0	0	0	3	4	2	0	0	0
Numerica	1	0	0	0	4	2	2	0	0	0
Mecánica	0	1	0	0	5	5	7	0	0	0
Memoria	0	0	0	0	0	2	5	0	0	0
Razonamiento Abstracto	0	0	0	0	2	7	4	0	0	0
<b>Total Aciertos</b>	<b>1</b>	<b>1</b>	<b>0</b>	<b>0</b>	<b>19</b>	<b>28</b>	<b>33</b>	<b>0</b>	<b>0</b>	<b>0</b>
Preguntas Falladas	2	1	0	0	81	73	72	0	0	0
Preguntas No Contestadas	102	103	105	105	5	4	0	105	105	105



- En esa pantalla también encontrará el botón **“Falladas”** que, seleccionando la sesión que desee revisar, le mostrará las preguntas falladas a lo largo de esa sesión concreta.

Comenzar Ver Resultados Apuntes Guía Rápida Salir

Sesión:

Aptitud	Pregunta	A	B	C	D	Imagen	Explicación
Verbal	Encuentre la palabra que sea sinónimo lo mismo de la siguiente: 10	Libertino	Tímido	Razonable	Cabal		
Verbal	Dime con quién andas y 11	Hola	Quién eres	La hora	Quién te acompaña		💡
Verbal	Encuentre la palabra que sea sinónimo lo mismo de la siguiente: Lánguido 14	Debilitado	Fuerza	Lombritz	Impertinente		
Verbal	Encuentre la palabra que sea sinónimo (que significa lo mismo) de la siguiente: Opiparoso 15	Insípido	Espléndido	Exiguo	Intonso		
Verbal	Señale el antónimo de la siguiente palabra: Insipiente 3	Sabiduría	Salvaje	Disipado	Espacio		
Verbal	Qué palabra expresa lo MÁS PARECIDO a SEDUCIR 4	Unir	Embaucar	Confinar	Elogiar		
Verbal	Marque el sinónimo de: Empeño 9	Tesón	Terrón	Cambio	Empatía		
Verbal	¿Cuál de las siguientes palabras engloba a las otras tres? 9	Director	Interventor	Administrador	Jefe		💡
Verbal	¿Qué palabra expresa mejor lo MÁS PARECIDO a la escrita en mayúsculas? PATRIMONIO 9	Patriota	Haber	Patriarcal	Patrono		💡
Verbal	Encuentre la palabra que sea sinónimo (que significa lo mismo) de la siguiente: Alquería 9	Cortijo	Piso	Bar	Arquería		💡
Verbal	Han... exhaustivamente a cada uno. 9	visto	echado el ojo	mirado	intentado		💡
Espacial	¿Qué figura resulta de superponer las dos primeras? La respuesta puede estar girada 9	A	B	C	D		💡
Espacial	¿ Cuando plegamos el modelo por la línea de puntos, cuál de las cuatro opciones resulta? 9	A	B	C	D		

- Cuando seleccione el test, como se puede observar en la siguiente imagen, aparecen: la pregunta y las opciones. La opción correcta señalada en verde y la que has contestado en naranja.

- Si pinchas en el icono , la explicación cuando proceda y en el caso de que la pregunta fuera sobre una imagen o tuviera una imagen relacionada, habrá que pinchar en la cámara  si queremos verla de nuevo.